

INSTRUCTIVO FORMULARIO DE ADMISIÓN EDUCACIÓN CONTINUA (DIPLOMADOS, POSTÍTULOS)

Al ingresar al formulario, debes seleccionar el tipo de programa al cual deseas postular “Diplomados o Postítulos” y posteriormente escoger cada una de los datos que se muestran en la imagen. En vía de ingreso, debes seleccionar la correspondiente al tipo de programa.

DATOS DE POSTULACIÓN

*Tipo de Programa:	Diplomado
*Año:	2022
*Período Académico:	Semestre 2 (Cont)
*Sede:	SAN MIGUEL
*Carrera:	DIPLOMADO EN ATENCIÓN TEMPRANA
*Vía de Ingreso:	Diplomado

Continuar

En la pestaña “Identificación del Postulante”, debes ingresar tu Rut sin puntos y con dígito verificador. En caso de ser extranjero, seleccionar tipo de identificación pasaporte.

IDENTIFICACIÓN DEL POSTULANTE

*Tipo de identificación:	RUN	
*Número de identificación:	NUMERO	DIGITO V...

Continuar

En la pestaña “Datos Personales”, debes ingresar tu información personal. Los campos destacados con asterisco, son campos obligatorios.






DATOS PERSONALES

*Primer Nombre:	W	*País:	
Segundo Nombre:		*Región:	
*Primer Apellido:		*Dirección particular:	
Segundo Apellido:		Teléfono fijo:	
*Fecha de Nacimiento:	DD/MM/YYYY	*Nro. Celular:	+569
*Género:		*Correo Electrónico Personal:	
*Nacionalidad:			
*Estado Civil:			

Continuar

En la pestaña “Información Educación Universitaria”, se desplegará una lista de Instituciones, debiendo elegir la que corresponda, automáticamente se completará el país, región y comuna. Debes ingresar el tipo de título y estatus. Opcionalmente puedes ingresar la fecha de ingreso, egreso y titulación.

INFORMACIÓN EDUCACIÓN UNIVERSITARIA

*Nombre de la Institución:	<input type="text"/>	
País:	<input type="text"/>	
Región:	<input type="text"/>	
Comuna:	<input type="text"/>	
*Tipo de Certificado:	<input type="text"/>	▼
*Título:	<input type="text"/>	
*Estatus del Estudio:	<input type="text"/>	▼
Fecha de Ingreso:	<input type="text" value="DD/MM/YYYY"/>	
Fecha de Egreso:	<input type="text" value="DD/MM/YYYY"/>	
Fecha de Titulación:	<input type="text" value="DD/MM/YYYY"/>	

En la pestaña “Información Laboral”, debes ingresar de manera opcional la información solicitada.

INFORMACIÓN LABORAL

Nombre de la Empresa:	<input type="text"/>	
Sector Empresarial:	<input type="text"/>	▼
Cargo:	<input type="text"/>	▼
Antigüedad en la Empresa:	<input type="text"/>	▼
Rango Salarial:	<input type="text"/>	▼
Dirección de la Empresa:	<input type="text"/>	
Correo Electronico de la Empresa:	<input type="text"/>	
Teléfono:	<input type="text"/>	
Ciudad:	<input type="text"/>	

Continuar

En la pestaña “Carga de Documentos”, debes ingresar los archivos solicitados según la vía de ingreso escogida. Recuerda que solo puedes agregar documentos en formato PDF, DOCX, JPG o PNG

CARGA DE DOCUMENTOS

 Recuerda que solo puedes agregar documentos en formato: .PDF, .DOCX, .JPG o .PNG

*Documento de identificación: 

*Título obtenido: 

*Certificado de alumno regular: 


*Licencia de Enseñanza Media: 

Curriculum Vitae: 

[Continuar](#)

Posteriormente debes confirmar tu postulación para finalizar el proceso.

Confirmar Postulación

 Para que tu postulación finalice de forma correcta, recuerda presionar continuar e imprimir tu cupón de pago. Próximamente nos estaremos comunicando contigo para informarte en qué etapa va tu proceso de postulación. Le informaremos a través de su correo electrónico el avance de su proceso.

[Continuar](#)

En los próximos días recibirás un correo informándote el resultado de tu postulación.